

AUSSENHANDEL FALTSCHACHTELN
COMMERCE EXTÉRIEUR BOÎTES PLIANTES

Nach Ländern
Par pays

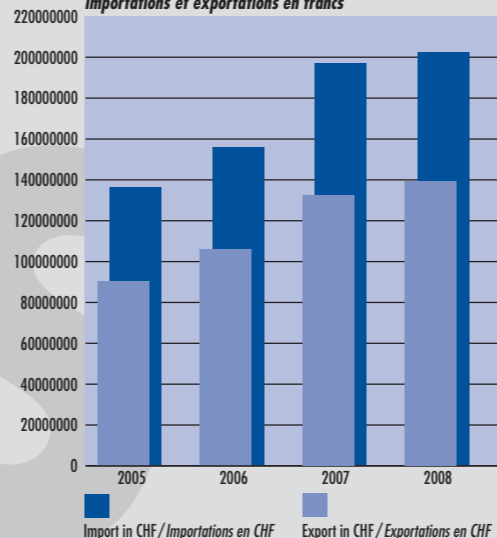
	Importe 2008 Importations 2008		Exporte 2008 Exportations 2008		Anteil Export zu Import in %, Saldo Part exportations/importations en %, solde	
	in kg en kg	in CHF en CHF	in kg en kg	in CHF en CHF	Gewicht Poids	Wert Valeur
Insgesamt Total	41'905'626	200'884'600	19'865'616	139'121'362	39.1	69.3
EU	41'129'181	193'762'835	16'082'383	112'616'060	39.1	58.1
UE						
Übrige Autres	776'445	7'121'765	3'783'233	26'505'302	487.3	372.2
Deutschland Allemagne	21'034'170	95'192'230	3'821'173	24'966'853	18.2	26.2
Österreich Autriche	5'191'736	26'068'235	952'141	6'719'495	18.3	25.8
Frankreich France	4'780'274	22'050'685	4'953'609	32'418'705	103.6	147.0
Italien Italie	5'378'000	27'752'887	2'119'340	13'474'684	39.4	48.6

Quelle: Schweizerische Aussenhandelsstatistik
 Source: Statistique fédérale du commerce extérieur

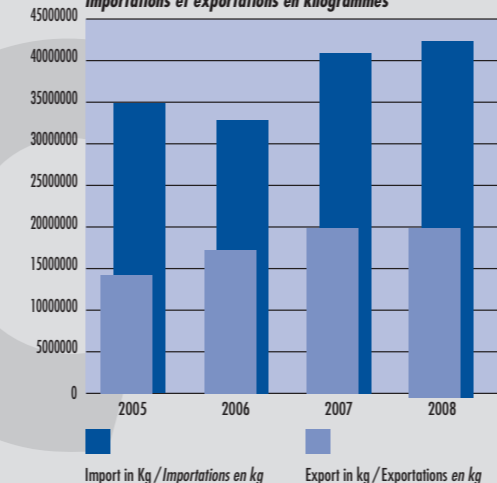
Nach Gewicht und Wert
En fonction du poids et de la valeur

Import Importations	2007 2007	2008 2008	Veränderung in % Variation en %	Export Exportations	2007 2007	2008 2008	Veränderung in % Variation en %
Faltschachteln in kg Boîtes pliées en kg	40'564'295	41'905'626	3.3	Faltschachteln in kg Boîtes pliées en kg	19'903'989	19'865'616	-0.2
Faltschachteln in CHF Boîtes pliées en CHF	197'205'943	200'884'600	1.9	Faltschachteln in CHF Boîtes pliées en CHF	131'054'211	139'121'382	6.2
Faltschachteln in CHF je kg, insgesamt Boîtes pliées en CHF par kg, total	4.68	4.79	2.4	Faltschachteln in CHF je kg, insgesamt Boîtes pliées en CHF par kg, total	6.58	7.00	6.4
Faltschachteln in CHF je kg, EU Boîtes pliées en CHF par kg, UE	4.75	4.71	-0.8	Faltschachteln in CHF je kg, EU Boîtes pliées en CHF par kg, UE	6.55	7.00	6.9

Import und Export in Franken
 Importations et exportations en francs



Import und Export in Kilogramm
 Importations et exportations en kilogrammes



DIE KARTONVERARBEITENDE
 INDUSTRIE DER SCHWEIZ
 IN ZAHLEN
 2009
 L'INDUSTRIE SUISSE
 D'EMBALLAGES EN CARTON
 EN CHIFFRES

Vereinigung Kartonverpackung Schweiz (VKS)
 Association suisse des imprimeries d'emballages en carton (ASIC)



BRANCHENSTRUKTUR STRUCTURE DU SECTEUR

Betriebe nach Betriebsgrössen Entreprises par taille

Herstellung von Wellpapier und -pappen sowie von Verpackungsmitteln aus Papier, Karton und Pappe
Fabrication de carton et de papiers ondulés ainsi que d'emballages en papier, en carton et en carton ondulé

Betriebsgrösse in Beschäftigte Taille de l'entreprise (nombre d'employés)	Anzahl Betriebe Nombre d'entreprises 2001	Anzahl Betriebe Nombre d'entreprises 2005	Anteil in % Part en % Basis/Base 2005
1 - 9	29	39	
10 - 19	19	16	17.4
20 - 49	18	10	10.9
50 - 99	11	11	12.0
100 - 249	13	13	14.1
250 und mehr/et plus	6	3	3.3
Total	95	92	100.0

Quelle: Eidg. Betriebszählung 2001/2005, NOGA 21.21A
Source: recensement fédéral des entreprises 2001/2005, INNOVA 21.21A

Beschäftigte nach Betriebsgrössen Nombre d'employés selon la taille de l'entreprise

Herstellung von Wellpapier und -pappen sowie von Verpackungsmitteln aus Papier, Karton und Pappe
Fabrication de carton et de papiers ondulés ainsi que d'emballages en papier, en carton et en carton ondulé

Betriebsgrösse in Beschäftigte Taille de l'entreprise (nombre d'employés)	Anzahl Vollzeitbesch. Nombre plein temps 2001	Anzahl Vollzeitbesch. Nombre plein temps 2005	Anzahl Teilzeitbesch. Nombre temps partiel 2001	Anzahl Teilzeitbesch. Nombre temps partiel 2005	Total Beschäftigte Nombre total 2001	Total Beschäftigte Nombre total 2005
1 - 9	90	138	53	79	143	217
10 - 19	222	198	51	71	273	269
20 - 49	477	267	91	68	568	335
50 - 99	746	725	52	36	798	761
100 - 249	1'930	2'138	164	190	2'094	2'328
250 und mehr/et plus	1'861	1'118	142	55	2'003	1'173
Total	5'326	4'584	553	499	5'879	5'083

2007 Anzahl Mitarbeitende umgerechnet auf Vollstellen (Verbandliche Schätzung VKS)

2007 Nombre d'emplois à plein temps (estimation ASIC)

2008 Anzahl Mitarbeitende umgerechnet auf Vollstellen (Verbandliche Schätzung VKS)

2008 Nombre d'emplois à plein temps (estimation ASIC)

Nach prozentuaalem Anteil / Selon la quote-part (en %)

Betriebsgrösse in Beschäftigte Taille de l'entreprise (nombre d'employés)	Vollzeitbesch. in % Plein temps en % 2001	Vollzeitbesch. in % Plein temps en % 2005	Teilzeitbesch. in % Temps partiel en % 2001	Teilzeitbesch. in % Temps partiel en % 2005	Total in % Total en % 2001	Total in % Total en % 2005
1 - 9	1.7	3.0	9.6	15.8	2.4	4.3
10 - 19	4.2	4.3	9.2	14.2	4.6	5.3
20 - 49	9.0	5.8	16.5	13.6	9.7	6.6
50 - 99	14.0	15.8	9.4	7.2	13.6	15.0
100 - 249	36.2	46.6	29.7	38.1	35.6	45.8
250 und mehr/et plus	34.9	24.4	25.7	11.0	34.1	23.1
Total	100.0	100.0	100.0	100.0	100.0	100.0

Quelle: Eidg. Betriebszählung 2001/2005, NOGA 21.21A
Source: recensement fédéral des entreprises 2001/2005, NOGA 21.21A

Kartonverbrauch 2008 in der Schweiz Consommation de carton 2008 en Suisse

Masseinheit Unité	Wellpappe Carton ondulé 2007	Wellpappe Carton ondulé 2008	Faltschachteln Carton pour boîte pliante 2007	Faltschachteln Carton pour boîte pliante 2008	Andere Kartons Autres cartons 2007	Andere Kartons Autres cartons 2008	
Inländische Produktion/ Production indigène	t	304'573	290'459	108'477	106'967	59'980	44'734
Import/Importations	t	167'522	161'536	125'775	122'783	34'541	37'022
Export/Exportations	t	186'996	183'616	75'553	80'422	40'170	27'784
Inländischer Gesamtverbrauch/ Consommation indigène totale	t	285'099	268'379	158'699	149'328	54'351	53'972

Quelle/Source: ZPK

Pro Kopf-Verbrauch CH, Faltschachteln / consommation CH par personne, carton pour boîte pliante

Masseinheit Unité	2000	2005	2010*
kg	20.130	17.830	19.340

* Schätzung/Estimation: ECMA

Kartonverbrauch in Europa Consommation de carton en Europe

Masseinheit Unité	2006	2007	Veränderung in % Variation en %	2010*	
Deutschland/Allemagne	1000 t	973	1086	11.61	1'039
Grossbritannien/Gde-Bretagne	1000 t	568	581	2.29	518
Frankreich/France	1000 t	556	568	2.16	546
Italien/Italie	1000 t	619	632	2.10	639
Spanien/Espagne	1000 t	392	398	1.53	398
Skandinavien/Scandinavie	1000 t	177	183	3.39	192
Niederlande/Pays-Bas	1000 t	272	278	2.21	265
Österreich/Autriche	1000 t	139	145	4.32	159
Belgien/Belgique	1000 t	140	139	-0.71	137
Türkei/Turquie	1000 t	240	265	10.42	531
Schweiz/Suisse	1000 t	157	159	1.27	145

Schätzung/Estimation: ECMA

Quelle/Source: ECMA

Pro Kopf-Verbrauch europäischer Durchschnitt / Consommation par personne, moyenne européenne

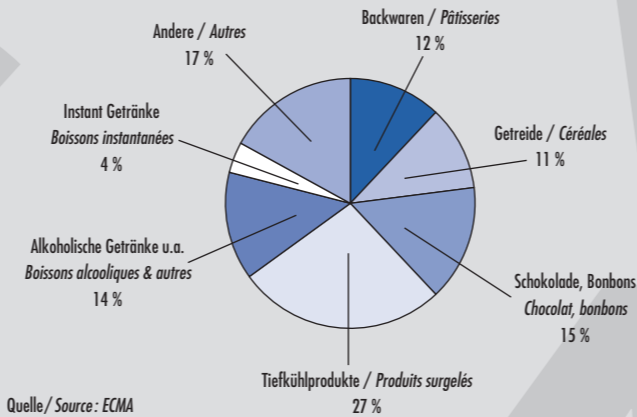
Masseinheit Unité	2000	2005	2010
kg	7.950	8.610	9.060

PRODUKTEGLIEDERUNG NOMENCLATURE DES PRODUITS

Nahrungsmittel 2003 Produits alimentaires 2003

(58 % vom Gesamtverbrauch)

(58 % de la consommation totale)



Quelle/Source: ECMA

Umsatz aus Faltschachtelproduktion Chiffre d'affaires pour boîtes pliantes

Umsatz 2007
Chiffre d'affaires 2007

Mio CHF 614

Umsatz 2008
Chiffre d'affaires 2008

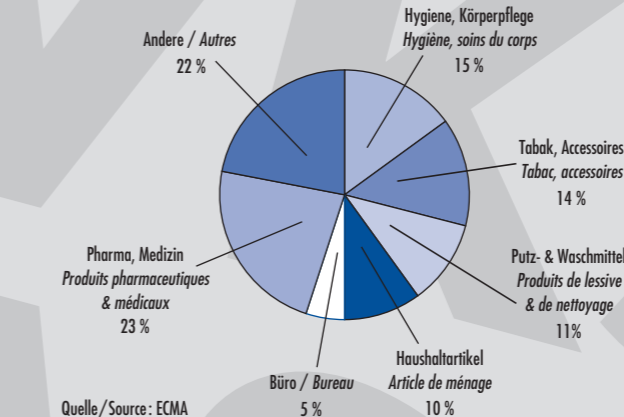
Mio CHF 610

Quelle: Verbandliche Schätzung
Source: Estimations ASIC

Andere Einsatzbereiche 2003 Autres domaines d'application 2003

(42 % vom Gesamtverbrauch)

(42 % de la consommation totale)



Quelle/Source: ECMA

BRANCHENORGANISATION ORGANISATIONS PROFESSIONNELLES

Unternehmerverbände Schweiz Associations patronales suisses

Vereinigung Kartonverpackung Schweiz (VKS)
Association suisse des imprimeries d'emballages en carton (ASIC)
Schosshaldenstrasse 20, 3006 Bern

SWISSCARTON - Verband der Schweizerischen Karton und Wellkarton verarbeitenden Industrie
SWISSCARTON - Association Suisse des transformateurs de carton et carton ondulé
Bergstrasse 110, Postfach, 8032 Zürich

flexo suisse, Forum für den Flexodruck, Aus- und Weiterbildung
Bergstrasse 110, Postfach, 8032 Zürich

Wellkarton Schweiz WS
Ondulé suisse
Entfeldstrasse 11, Postfach, 5001 Aarau

Schweizerisches Verpackungsinstitut (SVI)
Institut Suisse de l'Emballage (SVI)
Brückfeldstrasse 18, 3000 Bern 9

Unternehmerverbände International Associations professionnelles internationales

Pro Carton
Laan Copes van Cattenburch 79, NL-2585 Den Haag

EUROPEAN CARTON MAKERS ASSOCIATION (ECMA)
Laan Copes van Cattenburch 79, NL-2585 Den Haag